



Государственное бюджетное общеобразовательное учреждение Самарской области
основная общеобразовательная школа пос. Сборный
муниципального района Сызранский Самарской области

Рассмотрено
на заседании
методического
объединения учителей
естественно
математического
цикла 

Проверено
28 августа 2018 г.


Зам. директора по УВР
 М. Г. Корнишина

Утверждено
к использованию
в образовательном процессе
школы
Директор

 Н. А. Николаева

Приказ № 253 от 28.08.2018 г.

Протокол № 1
от 28.08. 2018 г.



**ИНДИВИДУАЛЬНАЯ АДАптиРОВАННАЯ ОСНОВНАЯ
ОБРАЗОВАТЕЛЬНАЯ ПРОГРАММА
ДЛЯ ДЕТЕЙ С НАРУШЕНИЕМ ИНТЕЛЛЕКТА
ПО БИОЛОГИИ**

Программа разработана на основе сборника «Программы специальных (коррекционных) общеобразовательных учреждений VIII вида для 5-9 классов под редакцией В.В. Воронковой. М. Владос. 2011 г.»

Данная программа полностью соответствует указанной программе.

Класс 9

Составил: Корнишина М.Г.,
учитель биологии и химии

**пос. Сборный
2018-2019 учебный год**

Пояснительная записка

Адаптированная образовательная программа - образовательная программа, адаптированная для обучения лиц с ограниченными возможностями здоровья с учетом особенностей их психофизического развития, индивидуальных возможностей и при необходимости обеспечивающая коррекцию нарушений развития и социальную адаптацию указанных лиц. (Федеральный Закон "Об образовании в Российской Федерации" от 29.12. 2012 г. № 273 п.28 статья 2).

В соответствии с пунктом 2 статьи 34 Федерального закона «Об образовании в Российской Федерации» от 29.12. 2012 г. № 273: обучающиеся имеют право на предоставление условий для обучения с учетом особенностей их психофизического развития и состояния здоровья, в том числе получение социально-педагогической и психологической помощи, бесплатной психолого-медико-педагогической коррекции.

Программа разработана на основе следующих нормативно- правовых документов:

- Конституция Российской Федерации;
- Федеральный Закон "Об образовании в Российской Федерации" от 29.12. 2012 г. № 273 (глава 4 статья 34 п.2, п. 3; глава 6 статья 55 п. 2, п. 8);
- Письмо Министерства образования и науки РФ от 18.04.2008 г. № АФ -150/06 " О создании условий получения образования детьми с ограниченными возможностями здоровья и детьми -инвалидами";
- Постановление Правительства РФ от 12.03.1997 № 288 "Об утверждении Типового положения о специальном (коррекционном) общеобразовательном учреждении для обучающихся воспитанников с ограниченными возможностями здоровья"
- Письмо МО РФ от 27.03.2000 г. № 27/901 -6 " О психолого- медико- педагогическом консилиуме образовательного учреждения"
- Приказ МО РФ "Положение о классах компенсирующего обучения" от 06.09.1992 г. (сборник приказов № 11 за 1992 год)
- Приказ Министерства образования и науки РФ «Об утверждении и введении в действие федерального государственного образовательного стандарта начального общего образования» от 06.10.2009 №373 (зарегистрирован в Минюст России от 22.12.2009 №15785);
- Приказ Минобрнауки России от 18 декабря 2012 г. № 1060 "О внесении изменений в федеральный государственный образовательный стандарт начального общего образования, утверждённый приказом Министерства образования и науки Российской Федерации от 6 октября 2009 г. № 373" (зарегистрирован в Минюсте России 11 февраля 2013 г., регистрационный номер 26993);
- Постановление главного государственного санитарного врача РФ от 29 декабря 2010 г. № 189 «Санитарно – эпидемиологические правила к условиям организации обучения в общеобразовательных учреждениях. Санитарно – эпидемиологические правила и нормативы». Сан ПиН 2.4.2.28.21-10;
- Приказ Минобрнауки России от 30 августа 2013 г. № 1015 "Об утверждении порядка организации и осуществления образовательной деятельности по основным общеобразовательным программам – образовательным программам начального общего, основного общего и среднего общего образования» (зарегистрирован в Минюсте России 1 октября 2013 г., регистрационный номер 30067);
- Приказ Министерства образования и науки Российской Федерации от 04.10.2010 №986 «Об утверждении федеральных требований к образовательным учреждениям в части минимальной оснащённости учебного процесса и оборудования учебных помещений»;
- Приказ Министерства образования и науки Российской Федерации от 28.12.2010 № 2106 «Об утверждении федеральных требований к образовательным учреждениям в части охраны здоровья обучающихся, воспитанников»;

- Письмо Департамента общего образования Минобрнауки России от 12.05.2011 №03-296 «Об организации внеурочной деятельности при введении ФГОС общего образования»;

- Письмо Департамента общего образования Минобрнауки России от 10.02.2011 №03-105 «Об использовании учебников и учебных пособий в образовательном процессе»;

Адаптированная рабочая программа по биологии разработана на основе Программ специальных (коррекционных) общеобразовательных учреждений VIII вида для 5-9 классов под редакцией В.В. Воронковой 2011 года.

Содержание программы курса биологии сформировано на основе принципов: соответствия содержания образования потребностям общества; учета единства содержательной и процессуальной сторон обучения; структурного единства содержания образования на разных уровнях его формирования.

Биология как учебный предмет в коррекционной школе VIII вида включает разделы: «Неживая природа» (6 класс), «Растения, грибы, бактерии» (7 класс), «Животные» (8 класс) и «Человек» (9 класс).

По этим разделам предусматривается изучение элементарных сведений, доступных умственно отсталым школьникам, о живой и неживой природе, об организме человека и охране его здоровья.

Рабочая программа предполагает возможность реализации актуальных в настоящее время компетентностного, личностно–ориентированного, деятельностного подходов, которые определяют цели и задачи.

Цель обучения биологии формирование у обучающихся с ОВЗ системы знаний, как о живой и не живой природе, так и об окружающем мире в целом.

Основными задачами преподавания биологии являются:

1) сообщение учащимся знаний об основных элементах неживой природы (воде, воздухе, полезных ископаемых, почве) и живой природы (о строении и жизни растений и животных, а также об организме человека и его здоровье);

2) формирование правильного понимания таких природных явлений, как дождь, снег, ветер, туман, осень, зима, весна, лето в жизни растений и животных;

3) проведение через весь курс экологического воспитания (рассмотрения окружающей природы как комплекса условий, необходимых для жизни всех растений, грибов, животных и людей), бережного отношения к природе;

4) первоначальное ознакомление с приемами выращивания некоторых растений (комнатных и на школьном участке) и ухода за ними; с некоторыми животными, которых можно содержать дома или в школьном уголке природы;

5) привитие навыков, способствующих сохранению и укреплению здоровья человека.

Преподавание биологии в коррекционной школе 8 вида должно быть направлено на коррекцию недостатков умственного развития учащихся. В процессе знакомства с живой и неживой природой необходимо развивать у учащихся наблюдательность, речь и мышление, учить устанавливать простейшие причинно-следственные отношения и взаимозависимость живых организмов между собой и с неживой природой, взаимосвязи человека с живой и неживой природой, влияние на нее.

Для приобретения практических навыков и повышения уровня знаний в рабочую программу включены лабораторные и практические работы.

Общая характеристика учебного предмета.

В 6 классе программа призвана дать учащимся основные знания по неживой природе; сформировать представление о мире, который окружает человека.

Программа 7 класса включает элементарные сведения о многообразии растений, грибов и бактерий; о строении и значении органов цветкового растения; об основных группах растений; о биологических особенностях, выращивании и использовании наиболее распространенных полевых, овощных, плодовых, ягодных, а также декоративных растений.

Школьников невозможно познакомить со всеми группами растений и с теми

признаками, по которым они объединяются в таксономические группы (типы, классы, отряды и др.). Поэтому в данной программе предлагается изучение наиболее распространенных и большей частью уже известных учащимся однодольных и двудольных растений, лишь таких признаков их сходства и различия, которые можно наглядно показать по цветным таблицам. Очень кратко сообщаются сведения о строении, разнообразии и значении грибов и бактерий.

В 8 классе учащиеся знакомятся с многообразием животного мира и образом жизни некоторых животных; получают сведения о внешнем и внутреннем строении их организма и приспособленности животных к условиям их жизни.

В программе 9 класса предусматривается сообщение элементарных сведений о строении и жизнедеятельности основных органов и в целом всего организма человека. Учащиеся знакомятся с ним и с теми условиями, которые благоприятствуют или вредят нормальной его жизнедеятельности. В связи с изучением организма человека учащимся сообщаются сведения о том, как важно правильно питаться, соблюдать требования гигиены, как уберечь себя от заразных болезней; какой вред здоровью наносят курение, употребление спиртных напитков и наркотиков, а также токсикомания.

При изучении программного материала обращается внимание учащихся на значение физической культуры и спорта для здоровья закаливания организма и для нормальной его жизнедеятельности.

Для проведения занятий по естествознанию необходимо иметь соответствующее оборудование и наглядные пособия. Кроме измерительных приборов и различной химической посуды, которые требуются для демонстрации опытов, нужно иметь образцы полезных ископаемых, различных почв, влажные препараты, скелеты животных и человека, а также в достаточном количестве раздаточный материал.

Все учебные занятия следует проводить в специально оборудованном кабинете естествознания.

Описание места учебного предмета «Биология» в учебном плане

В соответствии с базисным учебным планом и Программой специальных (коррекционных) общеобразовательных учреждений VIII вида для 5-9 классов под редакцией В.В. Воронковой биология изучается с 6 по 9 класс. В 6-м классе – 2 часа в неделю (68 часов), в 7-м классе – 2 часа в неделю (68 часов), в 8-м классе – 2 часа в неделю (68 часов), в 9-м классе – 2 часа в неделю (68 часов).

Планируемые результаты освоения учебной программы

В связи с тем, что способности к обучению обучающихся специальной (коррекционной) школы VIII вида сугубо индивидуальны, приведённые ниже требования по формированию учебных умений и навыков которые могут быть применимы не ко всем обучающимся, но являются ориентиром, к которому следует стремиться.

В основе содержания обучения биологии лежит овладение обучающимися следующими видами ключевых компетенций:

- общекультурные – круг вопросов, в которых ученик должен быть хорошо осведомлен, обладать познаниями и опытом деятельности;
- учебно-познавательные – совокупность компетенций ученика в сфере самостоятельной познавательной деятельности, включающей элементы логической, методологической, общеучебной деятельности, соотношенной с реальными познаваемыми объектами – это: знания и умения целеполагания, планирования, анализа, рефлексии, самооценки;
- коммуникативные – включают знания и способы взаимодействия с окружающими и удаленными людьми, навыки работы в группе, владение различными социальными ролями в коллективе;
- социальные – означают владение знаниями и опытом в гражданско-общественной деятельности, овладение минимально необходимыми для жизни в современном обществе навыками социальной активности и функциональной грамотности.
- информационные – при помощи реальных объектов (телевизор, магнитофон, компьютер, т.д.) и информационных технологий (аудио- и видеозапись, электронная почта, СМИ,

Интернет), формируются умения самостоятельно находить, анализировать и отбирать необходимую информацию, организовать, преобразовать, сохранять и предавать ее.

При изучении предметов биология у учащихся должны быть сформированы следующие ЗУН и ключевые компетенции:

- основы практико-ориентированных знаний о природе и человеке (учебно-познавательные компетенции);
- представления о природных объектах и явлениях как компонентах единого мира (общекультурные компетенции);
- умение узнавать изученные объекты и явления живой и неживой природы (общекультурные компетенции);
- умение описывать на основе предложенного плана изученные объекты и явления живой и неживой природы, выделять их существенные признаки (коммуникативные компетенции);
- умение сравнивать объекты живой и неживой природы на основе внешних признаков или известных характерных свойств и проводить простейшую классификацию изученных объектов природы (общекультурные и коммуникативные компетенции);
- умение проводить несложные наблюдения в окружающей среде и проводить лабораторные работы, используя простейшее лабораторное оборудование и измерительные приборы (общекультурные компетенции);
- следовать инструкциям и правилам техники безопасности при проведении наблюдений и лабораторных работ (общекультурные компетенции);
- умение использовать естественнонаучные тексты (на бумажных и электронных носителях, в том числе в контролируемом Интернете) с целью поиска информации, ответов на вопросы, объяснений, создания собственных устных или письменных высказываний (информационно-коммуникативные компетенции);
- понимание необходимости здорового образа жизни, соблюдения правил безопасного поведения (социальные компетенции);
- умение использовать знания о строении и функционировании организма человека для сохранения и укрепления своего здоровья (социальные компетенции);
- умение пользоваться простыми навыками самоконтроля самочувствия для сохранения здоровья, осознанно выполнять режим дня, правила рационального питания и личной гигиены (социальные компетенции);
- умение обнаруживать простейшие взаимосвязи между живой и неживой природой, взаимосвязи в живой природе, определять характер взаимоотношений человека и природы (общекультурные и социальные компетенции);
- осознание ценности природы и необходимости нести ответственность за её сохранение, соблюдать правила экологического поведения в школе, и в быту (раздельный сбор мусора, экономия воды и электроэнергии) и природной среде (общекультурные и социальные компетенции).

В сфере **личностных универсальных учебных действий** должны быть сформированы:

- внутренняя позиция школьника на уровне положительного отношения к школе, понимания необходимости учения и принятия образца «хорошего ученика» (учебно-познавательные компетенции);
- выраженная устойчивая учебно-познавательная мотивация учения (учебно-познавательные компетенции);
- адекватное понимание причин успешности/неуспешности учебной деятельности (учебно-познавательные компетенции);
- способность к самооценке на основе критериев успешности учебной деятельности (учебно-познавательные компетенции);
- ориентация на понимание и принятие предложений и оценки учителя, одноклассников, родителей (социальные и коммуникативные компетенции);
- понятие об основных моральных нормах и ориентация на их выполнение (социальные компетенции);

- установка на здоровый образ жизни и навыки реализации её в реальном поведении и поступках (социальные компетенции);
- основы экологической культуры: принятие ценности природного мира, готовность следовать в своей деятельности нормам природоохранного, нерасточительного, здоровьесберегающего поведения (общекультурные и социальные компетенции);

Содержание учебного предмета «Биология»

6 класс

Неживая природа (68 ч)

Природа

Живая и неживая природа. Предметы и явления неживой природы, их изменения. Твердые тела, жидкости и газы. Превращение твердых тел в жидкости, жидкостей — в газы. Для чего нужно изучать неживую природу. Планета, на которой мы живем, — Земля. Форма и величина Земли. Смена дня и ночи. Смена времен года.

Вода

Вода в природе. Свойства воды: непостоянство формы; текучесть; расширение при нагревании и сжатие при охлаждении. Три состояния воды. Способность воды растворять некоторые твердые вещества (соль, сахар и др.). Растворимые и нерастворимые вещества. Прозрачная и мутная вода. Очистка мутной воды. Растворы в природе: минеральная и морская вода. Питьевая вода. Учет и использование свойств воды. Использование воды в быту, промышленности и сельском хозяйстве. Бережное отношение к воде. Охрана воды.

Демонстрация опытов:

1. Расширение воды при нагревании и сжатие при охлаждении.
2. Растворение соли, сахара в воде.
3. Очистка мутной воды.
4. Выпаривание солей из питьевой, минеральной и морской воды.
5. Определение текучести воды.

Практическая работа. Измерение температуры питьевой холодной воды, горячей и теплой воды, используемой для мытья посуды и других целей.

Воздух

Свойства воздуха: прозрачный, бесцветный, упругий. Использование упругости воздуха. Плохая теплопроводность воздуха. Использование этого свойства воздуха в быту.

Расширение воздуха при нагревании и сжатие при охлаждении. Теплый воздух легче холодного: теплый воздух поднимается вверх, а тяжелый холодный опускается вниз. Движение воздуха. Состав воздуха: кислород, углекислый газ, азот. Кислород, его свойство поддерживать горение. Значение кислорода воздуха для дыхания растений, животных и человека. Применение кислорода в медицине.

Углекислый газ и его свойство не поддерживать горение. Применение углекислого газа при тушении пожара. Чистый и загрязненный воздух. Примеси в воздухе (водяной пар, дым, пыль). Борьба за чистоту воздуха.

Демонстрация опытов:

1. Обнаружение воздуха в пористых телах (сахар, сухарь, уголь, почва).
2. Объем воздуха в какой-либо емкости.
3. Упругость воздуха.
4. Воздух — плохой проводник тепла.
5. Расширение воздуха при нагревании и сжатие при охлаждении.
6. Движение воздуха из теплой комнаты в холодную и холодного — в теплую (циркуляция). Наблюдение за отклонением пламени свечи.

Полезные ископаемые

Полезные ископаемые и их значение.

Полезные ископаемые, используемые в качестве строительных материалов: гранит, известняк, песок, глина.

Горючие полезные ископаемые

Торф. Внешний вид и свойства торфа: коричневый цвет, хорошо впитывает воду, горит. Образование торфа, добыча и использование.

Каменный уголь. Внешний вид и свойства каменного угля: цвет, блеск, горючесть, твердость, хрупкость. Добыча и использование.

Нефть. Внешний вид и свойства нефти: цвет и запах, маслянистость, текучесть, горючесть. Добыча нефти. Продукты переработки нефти: бензин, керосин и другие материалы.

Природный газ. Свойства газа: бесцветность, запах, горючесть. Добыча и использование. Правила обращения с газом в быту.

Полезные ископаемые, которые используются при получении минеральных удобрений.

Калийная соль. Внешний вид и свойства: цвет, растворимость в воде. Добыча и использование.

Полезные ископаемые, используемые для получения металлов (железная и медная руды и др.), их внешний вид и свойства.

Получение черных и цветных металлов из металлических руд (чугуна, стали, меди и др.).

Демонстрация опытов:

1. Определение некоторых свойств горючих полезных ископаемых: влагоемкость торфа и хрупкость каменного угля

2. Определение растворимости калийной соли.

Практическая работа. Распознавание черных и цветных металлов по образцам и различным изделиям из этих металлов.

Наблюдение за сгоранием каменного угля и других горючих полезных ископаемых (в топках, печах, плитах).

Экскурсии в краеведческий музей и (по возможности) к местам добычи и переработки полезных ископаемых (в зависимости от местных условий).

Почва

Почва — верхний и плодородный слой земли. Как образуется почва.

Состав почвы: перегной, глина, песок, вода, минеральные соли, воздух. Минеральная и органическая части почвы. Перегной — органическая часть почвы. Глина, песок и минеральные вещества — минеральная часть почвы.

Песчаные и глинистые почвы. Водные свойства песчаных и глинистых почв: способность впитывать воду, пропускать ее и удерживать.

Сравнение песка и песчаных почв по водным свойствам. Сравнение глины и глинистых почв по водным свойствам. Основное свойство почвы — плодородие.

Местные типы почв: название, краткая характеристика.

Обработка почвы: вспашка, боронование. Значение почвы в народном хозяйстве. Охрана почв.

Демонстрация опытов:

1. Выделение воздуха и воды из почвы.

2. Обнаружение в почве песка и глины.

3. Выпаривание минеральных веществ из водной вытяжки.

4. Определение способности песчаных и глинистых почв впитывать воду и пропускать ее.

Практическая работа. Различие песчаных и глинистых почв. Обработка почвы на школьном учебно-опытном участке: вскапывание и боронование лопатой и граблями, вскапывание приствольных кругов деревьев и кустарников, рыхление почвы мотыгами.

Экскурсия к почвенным обнажениям или выполнение почвенного разреза.

Повторение.

Основные требования к знаниям и умениям учащихся

Учащиеся должны знать:

-отличительные признаки твердых тел, жидкостей и газов;

-характерные признаки некоторых полезных ископаемых, песчаной и глинистой почвы;
-некоторые свойства твердых, жидких и газообразных тел на примере металлов, воды, воздуха;
расширение при нагревании и сжатие при охлаждении, способность к проведению тепла;
текучесть воды и движение воздуха.

Учащиеся должны уметь:

-обращаться с самым простым лабораторным оборудованием;
-проводить несложную обработку почвы на пришкольном участке.

7 класс

Растения, грибы и бактерии (68 ч)

Введение (3 ч)

Многообразие растений. Значение растений и их охрана.

Общее знакомство с цветковыми растениями (28 ч)

Общее понятие об органах цветкового растения (на примере растения, цветущего осенью): цветок, стебель, лист, корень.

Цветок. Строение цветка (пестик, тычинки, венчик лепестков). Понятие о соцветиях (зонтик, колос, корзинка). Опыление цветков. Образование плодов и семян. Плоды сухие и сочные. Распространение плодов и семян.

Семя растения. Строение семени (на примере фасоли и пшеницы). Размножение семенами. Условия, необходимые для прорастания семян. Определение всхожести семян. Правила заделки семян в почву.

Корень. Разнообразие корней. Корневые системы (стержневая и мочковатая). Корневые волоски. Значение корня в жизни растения. Видоизменения корней (корнеплод и корнеклубень).

Лист. Внешнее строение листа (листовая пластинка, черешок). Жилкование. Листья простые и сложные. Значение листьев в жизни растения — образование из воды и углекислого газа органических питательных веществ в листьях на свету. Испарение воды листьями, значение этого явления. Листопад и его значение. Дыхание растений.

Стебель. Строение стебля на примере липы. Значение стебля в жизни растения — доставка воды и минеральных веществ от корня к другим органам растения и органических веществ от листьев к корню и другим органам. Разнообразие стеблей.

Растение — целостный организм (взаимосвязь всех органов и всего растительного организма со средой обитания).

Обобщение знаний по теме «Общее знакомство с цветковыми растениями».

Лабораторные работы.

1. Органы цветкового растения.
2. Строение цветка.
3. Строение семени фасоли.
4. Строение зерновки пшеницы. Рассмотрение с помощью лупы:

форма, окраска, величина.

Практическая работа 1. Определение всхожести семян.

Демонстрация опытов:

1. Условия, необходимые для прорастания семян.
2. Испарение воды листьями.
3. Дыхание растений (поглощение листьями кислорода и выделение углекислого газа в темноте).
4. Передвижение минеральных веществ и воды по древесине.

Экскурсия в природу для ознакомления с цветками и соцветиями, с распространением плодов и семян .

Многообразие растительного мир (31 ч)

Мхи. Понятие о мхе как многолетнем растении. Места произрастания мхов. Торфяной мох и образование торфа.

Папоротники. Многолетние травянистые растения. Места произрастания папоротника.

Голосеменные. Сосна и ель — хвойные деревья. Отличие их от лиственных деревьев. Сравнение сосны и ели. Особенности их размножения.

Использование древесины хвойных и лиственных деревьев.

Покрытосеменные или цветковые. Особенности строения (наличие цветков, плодов с семенами).

Цветковые растения. Деление цветковых растений на однодольные (пшеница) и двудольные (фасоль). Характерные различия (строение семян, корневая система, жилкование листа).

Однодольные растения

Злаки: пшеница, рожь, ячмень, овес, кукуруза. Особенности внешнего строения (корневая система, стебель, лист, соцветие). Выращивание: посев, уход, уборка. Использование в народном хозяйстве. Преобладающая культура для данной местности.

Лилейные. Основные представители (лук, чеснок, лилия, тюльпан, ландыш). Общая характеристика (цветок, лист, луковица, корневище).

Лук, чеснок — многолетние овощные растения. Выращивание: посев, уход, уборка. Использование человеком.

Цветочно-декоративные растения открытого и закрытого грунта (хлорофитум, лилия, тюльпан).

Лабораторная работа 5. Строение луковицы.

Двудольные растения

Пасленовые. Картофель, томат-помидор (баклажан, перец — для южных районов), петуния, дикий паслен, душистый табак.

Бобовые. Горох (фасоль, соя — для южных районов). Бобы. Клевер, люпин — кормовые травы.

Розоцветные. Яблоня, груша, вишня, малина, шиповник, садовая земляника (персик, абрикос — для южных районов).

Биологические особенности растений сада. Особенности размножения яблони, малины, земляники. Созревание плодов и ягод садовых растений, их уборка и использование.

Сложноцветные. Подсолнечник. Ноготки, бархатцы — однолетние цветочные растения. Маргаритка — двулетнее растение. Георгин — многолетнее растение.

Особенности внешнего строения этих растений. Агротехника выращивания. Использование человеком.

Лабораторная работа 6. Строение клубня картофеля.

Практическая работа 2 по перевалке и пересадке комнатных растений.

Практическая работа 3 в саду, на школьном учебно-опытном участке. Вскопывание приствольных кругов. Рыхление междурядий, прополка и другие работы в саду и на участке.

Обобщение знаний по теме «Многообразие растительного мира»

Бактерии. Грибы (6 ч)

Бактерии. Общее понятие. Значение в природе и жизни человека.

Грибы. Строение шляпочного гриба: плодовое тело, грибница. Грибы съедобные и ядовитые, их распознавание.

Экскурсия в лес (лесопарк) для ознакомления с особенностями грибов и растений.

Обобщение знаний по курсу «Растения, грибы и бактерии».

Основные требования к знаниям и умениям учащихся

Учащиеся должны знать:

-названия некоторых бактерий, грибов, а также растений из их основных групп: мхов, папоротников, голосеменных и цветковых; строение и общие биологические особенности цветковых растений; разницу цветков и соцветий;

-некоторые биологические особенности, а также приемы возделывания наиболее распространенных сельскохозяйственных растений, особенно местных;

-разницу ядовитых и съедобных грибов; знать вред бактерий и способы предохраняться от заражения ими.

Учащиеся должны уметь:

- отличать цветковые растения от других групп (мхов, папоротников, голосеменных);
- приводить примеры растений некоторых групп (бобовых, розоцветных, сложноцветных);
- различать органы у цветкового растения;
- различать однодольные и двудольные растения по строению корней, листьев (жилкование), плодов и семян; приводить примеры однодольных и двудольных растений;
- выращивать некоторые цветочно-декоративные растения;
- различать грибы и растения.

8 класс

Животные (68 ч)

Введение (3 ч)

Многообразие животного мира. Места обитания животных и приспособленность их к условиям жизни. Позвоночные и беспозвоночные животные. Дикие, сельскохозяйственные и домашние животные. Значение животных в народном хозяйстве. Охрана животных.

Беспозвоночные животные: черви, насекомые (8 ч)

Общие признаки беспозвоночных животных: отсутствие позвоночника (внутреннего скелета).

Дождевые черви. Внешний вид дождевого червя, образ жизни, питание, дыхание, способ передвижения. Роль дождевого червя в почвообразовании. Демонстрация живого червя или влажного препарата.

Черви-паразиты (глисты). Вред глистов. Профилактика и борьба с глистными заболеваниями.

Бабочка-капустница (и ее гусеница), яблочная плодожорка, майский жук, комнатная муха. Внешнее строение, образ жизни, питание, дыхание, способ передвижения. Размножение. Вред, приносимый этими насекомыми (повреждения растений и перенос болезнетворных бактерий). Меры борьбы с вредными насекомыми.

Пчела, тутовый шелкопряд — полезные в хозяйственной деятельности человека насекомые. Внешнее строение, образ жизни, питание.

Способ передвижения. Размножение. Пчелиная семья и ее жизнь. Разведение тутового шелкопряда. Значение одомашненных насекомых в народном хозяйстве и уход за ними. Получение меда от пчел и шелковых нитей от шелкопряда.

Демонстрация живых насекомых, а также коллекций насекомых, вредящих сельскохозяйственным растениям. *Демонстрация* фильмов о насекомых.

Обобщение знаний по теме «Беспозвоночные животные: черви, насекомые»

Позвоночные животные (1 ч)

Общие признаки позвоночных животных: наличие позвоночника (внутреннего скелета).

Рыбы (6 ч)

Общие признаки рыб. Среда обитания — водоемы. Речные рыбы (окунь, щука, карп). Морские рыбы (треска, сельдь). Внешнее строение, питание, дыхание, кровообращение, нервная система, органы чувств. Размножение рыб. Рыболовство, рыбоводство. Рациональное использование и охрана рыб.

Демонстрация живой рыбы (в аквариуме), скелета рыбы, фильмов о рыбах.

Обобщение знаний по теме «Рыбы»

Земноводные (7 ч)

Общие признаки земноводных (обитание и на суше, и в воде).

Лягушка. Место обитания, образ жизни. Внешнее строение лягушки, способ передвижения.

Питание, дыхание, кровообращение, нервная система, органы чувств. Размножение лягушки.

Черты сходства с рыбами и отличия от рыб по строению, образу жизни и размножению.

Жаба. Особенности внешнего строения и образ жизни. Значение и охрана земноводных.

Демонстрация живой лягушки или влажного препарата.

Обобщение знаний по теме «Земноводные»

Пресмыкающиеся (7 ч)

Общие признаки пресмыкающихся (передвижение — ползание по суше). Внешнее строение, питание, дыхание, кровообращение, нервная система, органы чувств.

Размножение пресмыкающихся. Сравнение пресмыкающихся и земноводных по строению, образу жизни. Отличие ужа от гадюки. Охрана пресмыкающихся.

Демонстрация влажных препаратов.

Обобщение знаний по теме «Пресмыкающиеся»

Птицы (12 ч)

Общая характеристика птиц: среда обитания, особенности внешнего и внутреннего строения. Размножение и развитие.

Питание птиц.

Птицы, кормящиеся в воздухе (ласточка, стриж).

Птицы леса: большой пестрый дятел, большая синица. Хищные птицы (сова, орел).

Водоплавающие птицы (утка-кряква, гуси).

Птицы, обитающие возле жилья людей (голубь, воробей).

Особенности образа жизни каждой экологической группы птиц. Значение и охрана птиц.

Курица, гусь, утка — домашние птицы. Строение яйца курицы. Выращивание цыплят. Содержание, кормление и разведение кур, гусей, уток на птицефермах. Птицеводство.

Демонстрация скелета птицы, чучел птиц, влажного препарата, модели строения яйца, фильмов о птицах.

Обобщение знаний по теме «Птицы»

Млекопитающие, или звери (24 ч)

Разнообразие млекопитающих. Приспособленность к условиям жизни.

Общие признаки млекопитающих, или зверей: волосяной покров тела, рождение живых детенышей и вскармливание их молоком.

Внутреннее строение млекопитающего (на примере кролика): органы пищеварения, дыхания, кровообращения, нервная система.

Демонстрация скелета млекопитающего, чучел, влажных препаратов.

Грызуны: мышь, белка, бобр. Общие признаки грызунов. Внешний вид и отличительные особенности каждого из этих животных. Образ жизни, питание, размножение. Значение грызунов в природе и хозяйственной деятельности человека. Охрана белок и бобров.

Зайцеобразные: заяц-беляк, заяц-русак, кролик домашний. Общие признаки зайцеобразных, черты сходства и различия между зайцами и кроликами. Образ жизни, питание и размножение зайцев и кроликов. Значение зайцев и их охрана.

Значение кролиководства в народном хозяйстве.

Хищные звери: волк, медведь, тигр, лев, рысь. Общие признаки хищных зверей. Внешний вид и отличительные особенности каждого из этих животных. Черты сходства и различия между некоторыми из них. Образ жизни, добывание пищи, размножение. Распространение хищных зверей. Значение этих животных и их охрана. Домашние хищники: кошка, собака. Уход за ними.

Пушные хищные звери: куница, лисица, соболь, норка. Образ жизни, распространение и значение пушных зверей. Разведение норки на зверофермах.

Ластоногие морские животные: тюлень, морж, морской котик. Общие признаки ластоногих. Отличительные особенности этих животных, распространение и значение. Охрана морских зверей.

Китообразные: кит, дельфин. Общие признаки китообразных. Внешнее строение кита и дельфина. Питание и передвижение. Вскармливание детенышей. Дыхание. Значение этих животных и их охрана.

Растительноядные животные дикие и домашние. Общие признаки растительноядных животных. Дикие растительноядные животные (лось). Дикие всеядные животные (дикая свинья). Характеристика этих животных, распространение, значение и охрана их. Сельскохозяйственные травоядные животные: корова, овца, верблюд, лошадь. Всеядные сельскохозяйственные животные — свинья, северный олень.

Корова. Внешнее строение. Молочная продуктивность коров.

Корма для коров. Уход за коровами. Современные животноводческие фермы, их оборудование и содержание в них коров.

Выращивание телят.

Овца. Распространение овец. Особенности внешнего строения и питания овец.

Значение овец в народном хозяйстве. Некоторые породы овец. Содержание овец: зимнее — на фермах и летнее — на пастбищах.

Круглогодичное содержание овец на пастбищах. Оборудование овцеводческих ферм и пастбищ. Выращивание ягнят.

Верблюд. Особенности внешнего строения. Приспособленность к засушливым условиям жизни. Особенности питания верблюда. Значение верблюда в хозяйстве человека.

Северный олень. Особенности строения — приспособленность к суровым северным условиям жизни. Особенности питания. Значение северного оленя в народном хозяйстве.

Свинья. Внешнее строение свиньи: особенности туловища, головы, ног, кожного покрова.

Значение свиноводства. Современные свиноводческие фермы и их оборудование. Размещение свиней. Уход за свиньями и их кормление. Выращивание поросят. Откорм свиней.

Лошадь. Внешнее строение лошади: особенности туловища, головы, ног, кожного покрова. Питание лошадей.

Значение лошадей в народном хозяйстве. Верховые лошади, тяжеловозы и рысаки.

Содержание лошадей. Выращивание жеребят.

Приматы. Общая характеристика.

Экскурсия в зоопарк, заповедник, на звероферму, в какой-либо питомник или морской аквариум для наблюдений за поведением животных, за их кормлением и уходом.

Основные требования к знаниям и умениям учащихся

Учащиеся должны знать:

- основные отличия животных от растений;
- признаки сходства и различия между изученными группами животных;
- общие признаки, характерные для каждой из этих групп животных;
- места обитания, образ жизни и поведение тех животных, которые знакомы учащимся;
- названия некоторых наиболее типичных представителей изученных групп животных, особенно тех, которые широко распространены в местных условиях; значение изучаемых животных в природе, а также в хозяйственной деятельности человека;
- основные требования ухода за домашними и некоторыми сельскохозяйственными животными (известными учащимся).

Учащиеся должны уметь:

- узнавать изученных животных (в иллюстрациях, кинофрагментах, чучелах, живых объектах);
- кратко рассказывать об основных чертах строения и образа жизни изученных животных;

-устанавливать взаимосвязи между животными и их средой обитания: приспособления к ней особенностями строения организма, поведения животных;
-проводить несложный уход за некоторыми сельскохозяйственными животными (для сельских вспомогательных школ) или домашними животными (птицы, звери, рыбы), имеющимися у детей дома; рассказывать о своих питомцах (их породах, поведении и повадках).

9 класс

Человек (68 ч)

Введение (2 ч)

Место человека среди млекопитающих (как единственного разумного существа) в живой природе. Заметные черты сходства и различия в строении тела человека и животных (на основании личных наблюдений и знаний о млекопитающих животных).

Общий обзор организма человека (2 ч)

Общее знакомство с организмом человека. Краткие сведения о строении клеток и тканей человека. Органы и системы органов (опорно-двигательная, пищеварительная, кровеносная, выделительная, дыхательная, нервная и органы чувств).

Демонстрация торса человека.

Опора тела и движение (13 ч)

Значение опорно-двигательной системы. Состав и строение костей. Скелет человека. Соединения костей (подвижное и неподвижное). Первая помощь при ушибах, растяжении связок, вывихах суставов и переломах костей.

Основные группы мышц человеческого тела. Работа мышц. Значение физических упражнений для правильного формирования скелета и мышц. Предупреждение искривления позвоночника и развития плоскостопия.

Демонстрация скелета человека, позвонков. Опыты, демонстрирующие статическую и динамическую нагрузки на мышцы; свойства декальцинированных и прокаленных костей.

Обобщение знаний по теме «Опора тела и движение»

Кровь и кровообращение (9 ч)

Значение крови и кровообращения. Состав крови (клетки красные, белые), плазма крови.

Органы кровообращения: сердце и сосуды. Большой и малый круги кровообращения. Сердце, его строение и работа. Движение крови по сосудам. Пульс. Предупреждение сердечно-сосудистых заболеваний. Первая помощь при кровотечениях. Отрицательное влияние никотина и алкоголя на сердце и сосуды (а через кровеносную систему — на весь организм).

Демонстрация влажного препарата и муляжа сердца млекопитающего.

Лабораторные работы

1. Микроскопическое строение крови.
2. Подсчет частоты пульса в спокойном состоянии и после ряда физических упражнений (приседания, прыжки, бег).

Обобщение знаний по теме «Кровь и кровообращение»

Дыхание (5 ч)

Значение дыхания. Органы дыхания, их строение и функции. Голосовой аппарат. Газообмен в легких и тканях. Болезни, передающиеся через воздух. Гигиена органов дыхания. Отрицательное влияние никотина на органы дыхания. Необходимость чистого воздуха для дыхания.

Демонстрация опыта, обнаруживающего углекислый газ в выдыхаемом воздухе.

Обобщение знаний по теме «Дыхательная система»

Пищеварение (11 ч)

Значение пищеварения. Питательные вещества и витамины. Пищевые продукты. Органы пищеварения. Пищеварение в ротовой полости, желудке, кишечнике. Всасывание питательных веществ в кровь. Гигиена питания и предупреждение желудочно-кишечных заболеваний, пищевых отравлений и глистных заражений.

Демонстрация опытов:

1. Обнаружение крахмала в хлебе и картофеле.
2. Обнаружение белка и крахмала в пшеничной муке.
3. Действие слюны на крахмал.
4. Действие желудочного сока на белки.

Обобщение знаний по теме «Пищеварение»

Мочевыделительная система (2 ч)

Органы мочевыделительной системы, их значение. Внешнее строение почек и их расположение в организме. Предупреждение почечных заболеваний.

Кожа (6 ч)

Кожа человека и ее значение как органа защиты организма, осязания, выделения (пота) и терморегуляции. Закаливание организма. Гигиена кожи и гигиенические требования к одежде. Профилактика и первая помощь при тепловом и солнечных ударах, ожогах и обморожении.

Обобщение знаний по темам «Почки», «Кожа»

Нервная система (7 ч)

Строение и значение нервной системы (спинной и головной мозг, нервы). Гигиена умственного труда. Отрицательное влияние на нервную систему алкоголя и никотина. Сон и его значение.

Обобщение знаний по теме «Нервная система»

Органы чувств (7 ч)

Значение органов чувств. Строение, функции, гигиена органа зрения. Строение органа слуха. Предупреждение нарушений слуха. Органы обоняния и вкуса.

Демонстрация влажного препарата «Глаз крупного млекопитающего», моделей глазного яблока и уха.

Обобщение знаний по теме «Органы чувств»

Охрана здоровья человека в Российской Федерации (4 ч)

Система здравоохранения в Российской Федерации. Мероприятия, осуществляемые в нашей стране по охране труда. Организация отдыха. Медицинская помощь. Социальное обеспечение по старости, болезни и потере трудоспособности.

Обобщение знаний по курсу «Человек»

Основные требования к знаниям и умениям учащихся:

Учащиеся должны знать:

- названия, строение и расположение основных органов организма человека;
- элементарное представление о функциях основных органов и их систем;
- влияние физических нагрузок на организм;
- вредное влияние курения и алкогольных напитков на организм;
- основные санитарно-гигиенические правила.

Учащиеся должны уметь:

- применять приобретенные знания о строении и функциях человеческого организма в повседневной жизни с целью сохранения и укрепления своего здоровья;
- соблюдать санитарно-гигиенические правила.

Календарно-тематическое планирование

9 класс

(всего 68 часов)

№ п/п	Тема	Количество часов	Дата
Введение (2 ч)			
1	Место человека среди млекопитающих в живой природе.	1	
2	Черты сходства и различия в строении тела человека и животных.	1	
Общий обзор организма человека (2 ч)			
3	Краткие сведения о строении клеток и тканей человека.	1	
4	Органы и системы органов.	1	
Опора тела и движение (13 ч)			
5	Значение опорно-двигательной системы.	1	
6	Состав и строение костей.	1	
7	Соединения костей.	1	
8	Скелет головы.	1	
9	Скелет туловища.	1	
10	Скелет верхних конечностей.	1	
11	Скелет нижних конечностей.	1	
12	Первая помощь при ушибах, растяжении связок, вывихах суставов и переломах костей.	1	
13	Основные группы мышц.	1	
14	Работа мышц.	1	
15	Значение физических упражнений для правильного формирования скелета и мышц.	1	
16	Предупреждение искривления позвоночника и развития плоскостопия.	1	
17	Обобщение знаний по теме «Опора тела и движение»	1	
Кровь и кровообращение (9 ч)			
18	Значение крови и кровообращения.	1	
19	Состав крови. Лабораторная работа 1. Микроскопическое строение крови.	1	
20	Органы кровообращения.	1	
21	Сердце, его строение и работа. Лабораторная работа 2. Подсчет частоты пульса в спокойном состоянии и после ряда физических упражнений.	1	
22	Большой и малый круги кровообращения.	1	
23	Предупреждение сердечно-сосудистых заболеваний.	1	
24	Первая помощь при кровотечениях.	1	
25	Отрицательное влияние никотина и алкоголя на сердце и сосуды.	1	
26	Обобщение знаний по теме «Кровь и кровообращение»	1	
Дыхание (5 ч)			
27	Значение дыхания. Органы дыхания.	1	
28	Газообмен в легких и тканях.	1	
29	Гигиена дыхания.	1	
30	Болезни органов дыхания и их предупреждение.	1	
31	Обобщение знаний по теме «Дыхательная система»	1	

Пищеварение (11 ч)			
32	Значение пищеварения. Пищевые продукты.	1	
33	Питательные вещества.	1	
34	Витамины.	1	
35	Органы пищеварения.	1	
36	Пищеварение в ротовой полости.	1	
37	Пищеварение в желудке.	1	
38	Пищеварение в кишечнике.	1	
39	Всасывание питательных веществ в кровь.	1	
40	Гигиена питания.	1	
41	Предупреждение желудочно-кишечных заболеваний, пищевых отравлений и глистных заражений.	1	
42	Обобщение знаний по теме «Пищеварение»	1	
Мочевыделительная система (2 ч)			
43	Строение почек.	1	
44	Предупреждение почечных заболеваний.	1	
Кожа (6 ч)			
45	Кожа человека и ее значение.	1	
46	Закаливание организма.	1	
47	Гигиена кожи и гигиенические требования к одежде.	1	
48	Профилактика и первая помощь при тепловом и солнечном ударах.	1	
49	Профилактика и первая помощь при ожогах и обморожении.	1	
50	Обобщение знаний по темам «Почки», «Кожа»	1	
Нервная система (7 ч)			
51	Строение и значение нервной системы. Головной мозг.	1	
52	Спинной мозг.	1	
53	Нервы.	1	
54	Гигиена умственного труда.	1	
55	Сон и его значение.	1	
56	Отрицательное влияние на нервную систему алкоголя и никотина.	1	
57	Обобщение знаний по теме «Нервная система»	1	
Органы чувств (7 ч)			
58	Строение, функции органа зрения.	1	
59	Гигиена органа зрения.	1	
60	Строение органа слуха.	1	
61	Предупреждение нарушений слуха.	1	
62	Орган обоняния.	1	
63	Орган вкуса.	1	
64	Обобщение знаний по теме «Органы чувств»	1	
Охрана здоровья человека в Российской Федерации (4 ч)			
65	Система здравоохранения в Российской Федерации.	1	
66	Мероприятия, осуществляемые в нашей стране по охране труда.	1	
67	Социальное обеспечение по старости, болезни и потере трудоспособности.	1	
68	Обобщение знаний по курсу «Человек»	1	

